



vito®



KÜCHENJOURNAL

**INNOVATIONEN  
UND TRENDS 2024**



# WIE FÜR MICH GEMACHT

Eine Küche ist das individuelle Herz eines jeden Zuhauses. Sie ist nicht nur ein Ort des kulinarischen Genusses, sondern auch ein Treffpunkt, an dem wir uns austauschen, Pläne schmieden, unseren Lieblingsbeschäftigungen nachgehen, den Tagesablauf organisieren und kostbare Erinnerungen schaffen. Dabei erfordert der Alltag oft flexible Lösungen, die sich Ihren individuellen Bedürfnissen anpassen. Unsere Küchen unterstützen Sie dabei, diese Bedürfnisse zu erfüllen. Denn so vielfältig wie das Leben sind auch unsere Küchen, deren Planungs- und Gestaltungsmöglichkeiten.

Lassen Sie sich von den Möglichkeiten für Ihren persönlichen Wohlfühlort inspirieren. Unsere Küchenwelten verbinden Ihre persönlichen Bedürfnisse mit einem Höchstmaß an Qualität, Komfort und Design. Ganz gleich, ob Sie Ihre Küche zum Kochen, Genießen, als Familientreffpunkt oder Partyzone nutzen möchten – unsere Küchen sind so vielfältig wie Ihr Leben.

# INHALT

## KÜCHENINSPIRATION

- 06 Pures Design
- 38 Lebendig urban
- 80 Harmonisch geradlinig
- 124 Landhausglück

## GESTALTUNGSEIDEN

- 16 Stilvoll organisiert: Designböden Taro
- 20 Design-Statement: Black Edition
- 34 Raumwunder: Gleittürsystem
- 44 Lieblingsplätze: Stuhl- und Esstisch-Kollektion
- 60 Grifflos gestaltet: LINE N
- 68 Bewusster leben: Nachhaltige Ausstattungen
- 74 Industrial Style: Kreative Regalsysteme
- 78 Extra robust: Xtra Ceramic Arbeitsplatte
- 86 Wirkungsvoll gestaltet: Regaleinsätze Case
- 90 Besondere Qualitäten: Anti-Fingerprint
- 96 Eyecatcher: Relingsystem Sign Emotion
- 114 Exklusiv: Kochfeldabzug Xtra Hob
- 122 Ausdrucksstark: Fronten in Beton-Optik

## 38

Urban Living: Entdecken Sie inspirierende Ideen und Trends für das Küchenleben in der Stadt.



## 90

Anti-Fingerprint-Fronten: Entdecken Sie alle überzeugenden Vorteile unserer besonderen Anti-Fingerprint-Beschichtung.



## RAUMKONZEPTE

148 Hauswirtschaftsraum

158 Wohnwelten

## FEATURES UND DESIGN

168 Individualität nach Maß

178 Individuelle Ausstattungen

196 Dekore und Griffe



# 158

Wohnwelten: Neue Inspirationen, Konzepte und Produkte für ein ganzheitlich geplantes Zuhause erleben.



# 178

Individuelle Ausstattungen:  
Vielseitige Möglichkeiten,  
das Leben zu Hause  
optimal zu organisieren.  
Erfahren Sie mehr!



# 01

---

## PURES DESIGN



Ästhetisches Design macht glücklich und bereichert den Alltag. Ein puristischer Look wirkt aufgeräumt, lässt Formen, Farben und Materialien wirken und schafft Raum für das Wesentliche. Genuss pur für Ihren ganz persönlichen Küchenalltag.



ANTI  
FINGER  
PRINT

LURANO

516 Lack, Alpinweiß Hochglanz



SYLIA

494 Lack, Jade Premium matt



LURANO

519 Lack, Seidengrau Hochglanz



## CHEYENNE

774 Lacklaminat, Weiß



Diese Küche vereint klassische Stilelemente wie Kassettenfronten mit einer zeitlosen Farbgebung in Schwarz-Weiß und einer modernen Planung mit Insel und Theke. Raffiniert kombiniert mit der eleganten Marmoroptik Veneto Nero Nachbildung für Arbeitsplatte und Nische.



# KREATIVE FARBWELTEN



LENA

463 Schwarzbeton, Nachbildung





ANTI  
FINGER  
PRINT

SYLIA

492 Lack, Koralle Premium matt

Neben beliebten Dekoren wie Beton, insbesondere Schwarzbeton, kommen neue Farbtöne ins Spiel: Mit Koralle hält eine fröhliche Trendfarbe Einzug in die Küche. Sie wirkt positiv und harmoniert besonders gut mit Marineblau und Hölzern wie Nussbaum Nachbildung. Die matten Fronten sind mit einer Anti-Fingerprint-Beschichtung geschützt.



Ein Stil, ganzheitlich umgesetzt. Planen Sie Kochen und Wohnen als harmonisches Ganzes und greifen Sie wiederkehrende Elemente auf. Sideboards und Schränke mit schiefergrauen Fronten bilden die Basis. Warme Akzente setzen die Nischenverkleidung Oak Line natur und der ausziehbare Esstisch in heller Eicheoptik. Die Esszimmerstühle Swing in der Farbe Cognac komplettieren den harmonischen Gesamteindruck. So gestalten Sie ein besonderes Raumgefühl.





Indoor Gardening direkt am Esstisch: Mit der Pflanzeinheit für das Stollenregal können eigene Kräuter direkt im Regal in Holzkästen und Pflanzschalen angepflanzt werden. Dabei sorgt die spezielle Pflanzenleuchte mit gezielten Lichtwellen für optimales Wachstum.





Gleittüren bieten großartige Möglichkeiten, Platz flexibel zu nutzen und vorhandenen Raum neu aufzuteilen. Hinter diesen großformatigen Türen verbirgt sich ein Regalkonzept mit kreativem Potenzial: Die Regale lassen sich mit den Designböden Taro individuell ausstatten – mit Flaschenablagen, Glashalterungen, passenden Tablettts oder Boxen.



# DESIGN IN PASTELL

Pastellfarben wie Koralle treffen jetzt in der Küche auf Grau-Nuancen und schaffen eine frische und positive Atmosphäre. Betont wird die sanft geschwungene Abschlussfront Curve.

Ein formschönes Detail.



ANTI  
FINGER  
PRINT

SYLIA

492 Lack, Koralle Premium matt



# STILVOLL ORGANISIERT

Ein echtes Highlight! Die Designböden Taro lassen sich mit unterschiedlichen Funktionen in Schränke und Regale integrieren und je nach Raum und Anspruch beliebig kombinieren. Gefertigt aus Holz, Glas und Metall, schaffen sie eine moderne Verbindung aus Stauraum und hochwertigem Design.



Das hochwertige Tablett sowie die Holzbox aus Eiche Massivholz sehen nicht nur gut aus, sondern beweisen auch ihre Alltagstauglichkeit, indem sie sich mit einem Handgriff herausnehmen lassen.

Die Weinglshalterung bietet die perfekte Lösung, um Gläser auf elegante Weise zu organisieren und aufzuhängen. Optional auch in halber Breite mit einem Glaseinlegeboden.



Besonders formschön für offene Regale: Die Designböden überzeugen durch ihre Optik sowie ihre vielfältigen dekorativen Möglichkeiten. So können bis zu sechs Flaschen gekonnt inszeniert und gleichzeitig griffbereit aufbewahrt werden. Alternativ ist auch eine Variante in halber Breite mit einer Glasablage erhältlich.





Wer starkes Design mag, wird unsere Fronten in Beton-Optik lieben. Zentrales Element: die großzügige Kücheninsel mit beleuchteten Griffmulden, dazu geräumige Hochschränke in Grafitschwarz. Weitere Design-Highlights: Luftige Leiterregale setzen die Nische besonders in Szene.

# DESIGN-STATEMENT

Unsere Black Edition macht die Küche zum Design-Statement! Das Prinzip: konsequent auf Schwarz setzen. Von Fronten, Griffen, Arbeitsplatten und Regalen bis zu Spülen und Armaturen. Und die Accessoires? Natürlich schwarz, wie der passende Besteckeinsatz. Fertig ist eine Küche, die nicht jeder hat, aber jeder will.







Die neue Ikone! Unsere Nischenverkleidung „Iconic Flowers“ setzt im Zusammenspiel mit Schwarz einen echten Eyecatcher. Ein starker Farbeffekt im Zusammenspiel von Schrankelementen und Regalen wie Smartcube.

TOSCA

340 Lacklaminat, Schwarz supermatt



Spannend gemacht! Je nach Material wirkt Schwarz immer unterschiedlich. Der Mix aus matten Fronten und Metall- und Glaselementen erzeugt so eine besondere Wirkung.



Die leicht strukturierte Eicheoptik lässt Schwarz besonders wohnlich wirken. Regalelemente und Design-Glasfronten unterstreichen den lebendigen Charakter dieser Küche. Die Arbeitsplatte zum Look? Echte Keramik, extrarobust und elegant.





# ÄSTHETIK IN SCHWARZ-WEIß

Klare Sache, diese Küche zeigt sich auf stilvolle Art aufgeräumt. Die Idee: den eleganten Marmor-Look von Nische und Arbeitsplatte aufgreifen und mit großzügigen Schrankelementen in Schwarz und Weiß weiterführen.



ANTI  
FINGER  
PRINT

XTRA  
CERAMIC

EFFIGY

961 Lacklaminat, Grafit-schwarz ultramatt

968 Lacklaminat, Weiß ultramatt



Stauraum macht glücklich, Ordnung auch.  
Unser vielseitiges System für die  
Innenorganisation von Auszügen und  
Schubkästen organisiert den Alltag bis  
in den kleinsten Winkel.



# DESIGN DETAILS



ANTI  
FINGER  
PRINT

Eine reduzierte Formsprache lässt exklusive Details noch stärker wirken. Das Zusammenspiel von fjordblauen Fronten, einer Nische und Arbeitsplatte aus Quarzstein und goldfarbenen Designelementen gibt dem Alltag etwas Besonderes.

EFFIGY

966 Lacklaminat, Fjordblau ultramatt



EFFIGY

964 Lacklaminat, Mineralgrün ultramatt



Eine Traumküche, die viel Platz bietet und mit ihrem schlichten Design überzeugt. Mineralgrün bringt auf zurückhaltende Art Farbe in den Raum, abgerundet durch helle Eiche-Elemente und eine schwarze Arbeitsplatte. Trendthema: die farblich abgestimmte Armatur für den einheitlichen Look.



# PERSÖNLICHE FACETTEN

Wer eine Küche für alle und alles sucht, braucht intelligent geplanten Stauraum und eine Theke als zentralen Treffpunkt. Perfekt für Puristen: die geradlinige Planung in Taupegrau. Vielseitige Schrankelemente und raffiniert integrierte Gleittüren schaffen hier zusätzlich Spielraum, um flexibel Platz zu schaffen.



ANTI  
FINGER  
PRINT

EFFIGY

970 Lacklaminat, Taupegrau ultramatt



Offene Regalelemente mit Facetten und das Sideboard im Wohnbereich ergänzen den Stil der Küche und bieten Platz für Ihre persönlichen Lieblingsstücke.



# RAUMWUNDER

Gleittüren sind variable Multitalente in Sachen effektive Flächennutzung auf begrenztem Raum. Sie ermöglichen neue Raumkonzepte und kreieren eine großzügige Optik. Als Gestaltungselement lässt sich diese exklusive Form der Gleittüren perfekt als Raumteiler sowie für Einbauschränke und begehbare Kleiderschränke einsetzen.





Grenzenlose Möglichkeiten entdecken!  
Gleittüren trennen angrenzende Räume wie die Vorratskammer oder den Hauswirtschaftsraum ganz einfach ab oder lassen das Homeoffice im Bruchteil einer Sekunde verschwinden.



Werden Sie kreativ! Das Spiel mit offenen und geschlossenen Elementen setzt einen Raum individuell in Szene und lässt sich nach Lust und Laune verändern. Denn manche Dinge wie Elektrogeräte oder praktisches Equipment möchte man nur sehen, wenn man sie braucht.



Die eingerahmte Nische betont die klare Formensprache und schafft eine Planung in Passepartoutoptik. Fronten in Titanio-farbiger Mattglasoptik unterstreichen den exklusiven Look. Die extrastarke Pultplatte setzt als Thekenlösung einen außergewöhnlichen gestalterischen Akzent.

ADANA

937 Glasoptik, Titanio matt



HÖCHST ELEGANT



Cleanes Weiß trifft auf Elemente in warmer Holzoptik und eine Arbeitsplatte aus Quarzstein. Ein Gestaltungskonzept, das im angrenzenden Wohnbereich fortgeführt wird. Das Ergebnis: großzügig und harmonisch.

FELICITAS

168 Lack, Alpinweiß matt



Das Leben in der Stadt hat viele Formen, hier ist Platz für die unterschiedlichsten Stilrichtungen. Und hier werden täglich neue Trends gesetzt. Luxus-Apartment, Altbauliebe oder lebendige Familienwohnung? Die persönliche Traumküche ist immer auch auf kleinem Raum möglich. Kreativ, funktional und mit spannenden Akzenten. Welcome home!



# 02

LEBENDIG  
URBAN







Treffpunkt Küchentheke. Morgens Kaffee, abends kochen und ein Drink – hier lässt sich jeder Moment genießen, allein oder mit dem vierbeinigen besten Freund. Ein Lieblingsplatz, den man nicht verlassen möchte, denn die passenden Barhocker mit veganem Lederbezug sind unglaublich bequem.



## XTRA Hob

So modern kocht man heute! Design trifft auf das neue Hightech-Highlight Xtra Hob: induktiv, leistungsstark und mit maximaler Energieeffizienz. Unser exklusiver Kochfeldabzug punktet mit einzigartigen Qualitäten und außergewöhnlicher Anpassungsfähigkeit: Er integriert sich optisch nahtlos in die Grauschiefer-Arbeitsplatte. Eine Innovation mit verblüffender Optik!


# GENUSSMOMENTE



Das durchgängige Designkonzept zeigt Wirkung. Barhocker, Esstisch und die passenden Stühle sind harmonisch aufeinander abgestimmt und machen die offene Küche noch einladender.

# LIEBLINGSPLÄTZE

Die Premiere unserer Tisch- und Stuhl-Kollektion bietet ideale Voraussetzungen für ganzheitliche Gestaltungskonzepte von Kochen, Essen und Wohnen. Unsere Esstische sind in Fixmaßen und als ausziehbare Modelle erhältlich. Zusätzlich können sie durch unsere neuen Polsterstühle und Polstersessel in unterschiedlichen Ausführungen individuell ergänzt werden.



746  
Storm Grey  
Vintage Velours



747  
Green Forest  
Vintage Velours



748  
Steel Grey  
Veganes Leder  
(100% Polyester)



749  
Cognac  
Veganes Leder  
(100% Polyester)



Die Stuhlserien Swing, Turn und Cross sind jeweils als Polsterstuhl oder Polstersessel mit unterschiedlichen Gestellen in schwarzem Stahl erhältlich. Zusätzlich steht Cross auch als Tresenhocker für die Küche zur Auswahl. Turn ist um 360 Grad drehbar mit angenehmer Rückholfunktion. Alle Modelle sind in vier Farben und zwei Materialien erhältlich.



Modell Paris mit einem Gestell in Y-Form



Modell Porto mit spitzovalen Tischfüßen




Modell Rom mit einem Tischkufengestell



Modell London mit eckigen Tischfüßen


Einfach konfigurierbar! Jedes der vier Esstisch-Modelle ist in drei verschiedenen Fixmaßen sowie als ausziehbare Variante erhältlich, um sie flexibel je nach Raumgröße und Anforderung anzupassen. Die Gestellmodelle können mit einem der fünf Tischplattendekore kombiniert werden.



097  
Eiche Havanna  
Nachbildung



124  
Nussbaum  
Nachbildung



354  
Beton schiefergrau  
Nachbildung



378  
Schwarzbeton  
Nachbildung



198  
Eiche Sierra  
Nachbildung





SYLIA

492 Lack, Koralle Premium matt



# LIEBLINGSFARBE

Zarte Farben und Altbau-Charme, eine schöne Ergänzung. Hoch geplante Schränke nutzen den Raum optimal und bieten jede Menge Verstaumöglichkeiten. Terrazzo-Elemente wie Arbeitsplatte und Nischenverkleidung unterstreichen den frischen Look. Neuer Lieblingsplatz: die Theke für zwei.





Stil lässt sich planen. Deckenhohe Schränke und eine Küche komplett in Jade mit umlaufenden Terrazzo-Elementen, das ist die Basis dieser erfrischend neuen Planung. Blickfang: durchgängige Griffmulden.



SYLIA

494 Lack, Jade Premium matt





Individualität lässt sich auch auf wenigen Quadratmetern ausleben, besonders gemütlich unter dem Dach. Alles andere als schräg: Glänzend weiße Küchenmodule und ein Highboard mit semitransparenten Glasfronten schaffen Raum. Holzelemente und natürliche Materialien sorgen für wohnlliche Kontraste.

LURANO

516 Lack, Alpinweiß Hochglanz



OPTIMAL  
GENUTZT

Natürlich in den Tag starten. Die individuell kombinierte Arbeitsplatte wurde hier kreativ als Theke geplant, guter Geschmack in drei Schichten.





Deckenhohe Planungen holen das Maximum an Platz heraus.  
Optisch und funktional organisieren sie auch in kleineren  
Küchen Stauraum individuell, effizient und ästhetisch.

Eine Neuheit mit echtem Mehrwert: extrabreite Kühlschränke  
mit den perfekt dazu passenden Hochschränken.  
Hier sind frische Vorräte bestens und gekühlt aufgehoben.



Ein Stück Natur. Mit ihrer auffallenden  
Maserung schaffen Kücheninsel, Arbeitsplatte  
und Nische in Master Oak Nachbildung einen  
angenehmen Kontrast zu den mattgrauen  
Küchenfronten.







## GLANZMOMENTE

Eine gut organisierte Küche begeistert in jeder Umgebung. Zeitlose Elemente, die sich hervorragend für die offene Wohnraumgestaltung eignen: dunkelgraue Hochglanzfronten kombiniert mit Glaswandschränken, deren Innenleben dank integrierter Beleuchtung effektiv inszeniert wird.

FERNANDA

453 Lacklaminat, Schiefergrau Hochglanz

Unsere Küchenelemente lassen sich individuell und vielseitig planen.  
Einfach mit den eigenen Ideen spielen und das umlaufende Lowboard wird  
als Sitzbank geplant. Und selbst das offene Regalsystem wird mit Pflanzboxen  
und integrierter Beleuchtung zum urbanen Kleingarten.

LENA

427 Alpinweiß





EFFIGY

961 Lacklaminat, Grafit-schwarz ultramatt

963 Lacklaminat, Rostrot ultramatt



ANTI  
FINGER  
PRINT



# GRIFFLOS GESTALTET

Auf ganzer Linie eine besonders individuelle Gestaltung: Grifflose Küchen verbinden modernes Design mit Funktionalität. Ganz gleich, ob Ton-in-Ton oder als gezielter Akzent – LINE N eröffnet mit zehn Griffprofilfarben vielfältige Optionen für einen ganz persönlichen Einrichtungsstil.

Harmonisch gestalten: Abschlusschränke Curve mit geschwungener Kontur lassen sich vielfältig planen, schaffen einen perfekten Übergang von Hochschränken mit vertikalen Griffmulden und eignen sich besonders gut für Abschluss- und Inselplanungen.



Lichtakzente setzen:  
Beleuchtete Griffmulden in einspuriger  
und zweispuriger Ausführung schaffen  
eine gemütliche Atmosphäre.

Formensprache unterstreichen:  
Senkrechte Griffmulden betonen  
deckenhohe Planungen bis  
zu drei Meter Höhe.

# LUXUS LOOK



Funktionalität elegant interpretiert! Beste Voraussetzungen für eine luxuriöse Traumküche, die wirklich auf nichts verzichtet. Die Stilelemente: warmes Taupegrau als exklusive Basis, Gold als Detail, Marmoreffekte als Akzent ergänzt durch mattschwarze Glasuren und offene Regale.



XTRA  
CERAMIC



ANTI  
FINGER  
PRINT

EFFIGY

970 Lacklaminat, Taupegrau ultramatt





ANTI  
FINGER  
PRINT

EFFIGY

966 Lacklaminat, Fjordblau ultramatt





Einmal die Lieblingsfarbe komplett, bitte. Der Ton-in-Ton-Look inklusive farblich abgestimmter Armatur eignet sich bestens, um unterschiedliche Arbeitsbereiche eines Raumes zu verbinden. Selbst bei wenig Platz lässt sich so noch das Homeoffice integrieren.



# BEWUSSTE ENTSCHEIDUNG

Grüner leben in der Stadt! Mineralgrüne Elemente mit taupegrauen Akzenten geben der Küche ihre moderne Natürlichkeit. Eine gute Idee, die den städtischen Alltag etwas nachhaltiger gestaltet: ein kleiner Vorratsraum, den jeder gerne hätte. Er verbirgt sich dezent hinter einer Durchgangstür.



ANTI  
FINGER  
PRINT

EFFIGY

964 Lacklaminat, Mineralgrün ultramatt

970 Lacklaminat, Taupegrau ultramatt



Hier wachsen Kräuter in Pflanzboxen in einem modularen Regalsystem. Dank spezieller Pflanzleuchten sogar mitten in der Küche.

# BEWUSSTER LEBEN

In der Küche manifestiert sich das Bewusstsein für Genuss, Selbstfürsorge, Achtsamkeit, Gesundheit und Nachhaltigkeit auf einzigartige Weise. Unser Anspruch an vito Küchen: höchste Qualität - made in Germany. Auf dieser Basis entwickeln wir zeitgemäße Systemmöbel, mit denen Sie Ihren Alltag nicht nur schöner, sondern auch nachhaltiger und umweltfreundlicher gestalten können. Denn schließlich bestimmt auch unsere Einrichtung mit, wie wir täglich leben.



Gestalten Sie Ihr Zuhause nachhaltig, indem Sie sich für eine langlebige Xtra Ceramic-Arbeitsplatte und eine Spüle aus recycelten Materialien entscheiden. Für ein grünes Ambiente eignet sich das Stollenregal mit seinen integrierten Pflanzboxen. Darüber hinaus bietet die Gardening Box im Auszug die Möglichkeit, einen kleinen Indoor-Microgreens-Garten in Ihrer Küche zu etablieren. Diese Box verfügt über spezielle Pflanzenleuchten und eine eingebaute Belüftung, um optimale Wachstumsbedingungen zu gewährleisten.



Eine lebenswerte Umwelt braucht unseren Schutz. Daher sind wir umweltzertifiziert und gehen bewusst mit allen Ressourcen um. Auch die von uns verwendeten Hölzer stammen aus ausgesuchten, nachhaltig bewirtschafteten Wäldern. Ein überzeugendes Beispiel: unsere neuen Anti-Fingerprint-Fronten aus 100 % recyceltem Material, ausgezeichnet mit dem „Blauen Engel“!

Weitere Siegel finden Sie auf Seite 210 / 211





# SCHÖNER ARBEITEN

Alles perfekt integriert, auch stilistisch. Das Homeoffice lässt sich durch blickdichte Gleittüren vom Küchen- und Wohnbereich abtrennen, ist aber auch bei offener Tür ein echter Hingucker. Das einheitliche Design sorgt durchgängig für Harmonie.



LENA

414 Vulkangrau

 **BORA**

Frische Luft, freie Sicht und ein leises Kocherlebnis: Die Kochfeldabzüge von Bora lassen Kochdünste gar nicht erst aufsteigen, sondern saugen Gerüche unmittelbar aus Topf, Bräter oder Pfanne ab. Dazu nutzt das System eine Querströmung, die größer ist als die Steiggeschwindigkeit des Kochdunstes. Die perfekte Lösung für jede Küche. Damit haben Sie grenzenlose Planungsfreiheit.



Kochen wie ein Profi. Dieses Gefühl kommt in der Küche im Edelstahl-Look rasch auf. Das Erfolgsrezept: Zwei Küchenzeilen in Kombination mit einer Insel schaffen viel Fläche für ein organisiertes Arbeiten in der Küche. Offene Regalelemente halten Geschirr, Gewürze und frische Kräuter griffbereit. Und schwarze Designelemente sorgen für das gewisse Extra.





TOSCA

340 Lacklaminat, Schwarz supermatt



# KREATIVE REGALSYSTEME

Komplettes Regalsystem oder dekoratives Einzelobjekt? Wir bieten Regale im Industrial Style in vielen Formen und Ausführungen. Sie bringen einen urbanen Charakter in jeden Raum und lassen sich so gut wie überall als spannendes Gestaltungselement einsetzen. Typische Kennzeichen: rechtwinkelige Formen, Stahl als Material und natürlich die Farbe Schwarz. Mit Ausnahme des Wandregals Free sind alle Regalsysteme auch in Edelstahlfarbig erhältlich.



# XTRA CERAMIC

Die Arbeitsplatte im Dekor Metal Oxid und die passende Keramik-Nischenverkleidung sind pflegeleicht und unkompliziert. Eine starke Lösung, nicht nur für Metallfans.



EFFIGY

961 Lacklaminat, Grafit-schwarz ultramatt



ANTI  
FINGER  
PRINT



Lust auf mehr Großzügigkeit und Harmonie? Einfach die Farbkombination aus Eiche Bergamo und grafit-schwarzen Fronten im Wohnbereich weiterführen, das sorgt für einen ganzheitlichen Stil.

# STARKE EFFEKTE



Das perfekte Match: Dunkle Oberflächen, formschöne Griffe in mattem Schwarz und kühles Metall geben der Küche ihren individuellen Charakter. Auch das Innenleben der Schubkästen bekommt durch die Black Edition ein modernes Makeover.

Stoßunempfindliche  
Designkante



Für weitere Informationen siehe Seite 205

# EXTRA ROBUSTE ARBEITSPLATTE

Die 16 mm starke patentierte und nachhaltige Xtra Ceramic-Platte besteht aus 6 mm starker, massiver Keramik auf einer 10 mm Leichtbau-Trägerschicht aus recyceltem Glas. In Kombination mit einer stoßunempfindlichen Designkante ist Xtra Ceramic somit für extra Ansprüche im Küchenalltag ideal. Durch die kratzunempfindliche Oberfläche sowie die Wasserfestigkeit ist die Arbeitsplatte langlebig und absolut nachhaltig.

796 Beton Weiß Nachbildung	
794 Beton Seidengrau Nachbildung	
798 Beton Sand Nachbildung	
784 Fossil Grey	
787 Stone Oak Nachbildung	
781 Venato Bianco Nachbildung	
783 Venato Nero Nachbildung	
792 Belgian Blue Stone Nachbildung	
785 Metal Oxid	
790 Plain Black	



**XTRA**  
**CERAMIC**

Zeit für mehr Harmonie, auch in der Küche.  
Eine klare, geradlinige Küchengestaltung  
schafft Raum für das Wesentliche: das ganz  
persönliche Küchenleben, mit allem, was  
dazu gehört. Hier atmen wir auf, kochen und  
genießen gemeinsam die Zeit. Jeden Tag  
ein gutes Gefühl!



# 03

---

## HARMONISCH GERADLINIG







LURANO

512 Lack, Weiß Hochglanz



Flächen auflockern und Leben in die Küche bringen. Die Regaleinsätze Case bieten jede Menge Potenzial für die kreative Küchengestaltung. Sie lassen sich völlig variabel in unterschiedlichste Küchenmodule integrieren.



# KOMBINATIONSTALENTE

Ein ganzheitliches Wohndesign entfaltet immer eine besondere ästhetische Qualität. Durchgängig geschmackvoll zeigen sich Arbeitsflächen, Regaleinsätze Case und der Esstisch in Nussbaum-Optik im Zusammenspiel mit glänzend weißen Fronten. Moderne Behaglichkeit ganzheitlich gestaltet.





# WIRKUNGSVOLL GESTALTET

Die Regaleinsätze Case bieten überraschend vielfältige Gestaltungsoptionen für Küche, Bad und den Wohnbereich: Case setzt farbliche Akzente, erweitert den Stauraum und bietet Raum für dekorative Lieblingsstücke – optional auch mit Beleuchtung und Glasböden. So lässt sich jedes Einrichtungskonzept ohne viel Aufwand raumübergreifend und durchgängig gestalten.



198  
Eiche Sierra Nachbildung

097  
Eiche Havanna Nachbildung

124  
Nussbaum Nachbildung

354  
Beton schiefergrau Nachbildung



# MINIMALISMUS GENIEßEN



Die Fusion von klarer Funktionalität und wohnlichem Minimalismus schafft eine einladende Atmosphäre. Die Materialien: Samtig weiße Premium-Fronten mit pflegeleichter Anti-Fingerprint-Beschichtung wirken zusammen mit Holz und Marmor noch zeitgemäßer.

NEAR

744 Lacklaminat, Eiche Montreal Nachbildung



XTRA  
CERAMIC

Ein echter Hingucker ist der Marmor-Look, kühl und elegant als Arbeitsplatte mit einem flächenbündig integrierten Kochfeld. Für eine durchgängig helle und einladende Atmosphäre wird das Küchendesign im offenen Wohnbereich weitergeführt.



ANTI  
FINGER  
PRINT

SYLIA

488 Lack, Weiß Premium matt

# BESONDERE QUALITÄTEN

Für das Leben gemacht! Unsere Anti-Fingerprint-Beschichtung funktioniert wie ein Schutzschild und macht die Fronten besonders robust, unempfindlich und absolut alltagstauglich. Optisch überzeugend: Die Farbauswahl zwischen klassisch und modern sowie die einzigartige Farbtiefe sorgen für eine besonders hochwertige Wirkung.



SYLIA

494 Lack, Jade Premium matt



ANTI  
FINGER  
PRINT



Die Übersicht über alle Anti-Fingerprint-Programme finden Sie ab Seite 200.

Ein gutes Gefühl! Alle Oberflächen sind sehr unempfindlich und kratzbeständig und punkten mit einem außergewöhnlich weichen und angenehmen Soft-Feeling.



Gerade für Familien eine echte Erleichterung:  
Die Anti-Fingerprint-Beschichtung macht  
Oberflächen resistenter gegen lästige  
Fingerabdrücke und zeigt sich im Alltag  
absolut pflegeleicht.



Platz da! Eine deckenhohe Küchenplanung lässt jeden Raum höher wirken und sorgt immer für einen aufgeräumten Eindruck. Denn hinter den Türen verbirgt sich jede Menge bestens organisierter Stauraum.



ANTI  
FINGER  
PRINT

EFFIGY

967 Lacklaminat, Alpinweiß ultramatt





ANTI  
FINGER  
PRINT

EFFIGY

964 Lacklaminat, Mineralgrün ultramatt

ROXY

840 Nussbaum Nachbildung



# GROßARTIG GEPLANT



Exklusive Flexibilität bis ins Detail.  
Sign Emotion Elemente lassen sich  
individuell platzieren, so wie es zum  
Küchenalltag passt. Der Gläserhalter  
ist mit einem Griff da, wo man ihn braucht.



# RELINGSYSTEM SIGN EMOTION

Eröffnet ganz neue Möglichkeiten: Das modulare Relingsystem bietet jetzt in Küche, Wohnbereich und Bad jede Menge Freiraum für die individuelle Gestaltung und wirkt dabei außerordentlich modern.



Sign Emotion bietet hilfreiche Systemerweiterungen für die Küche: einen Magnethalter für Messer, Kaffeekapseln oder Küchenrollen sowie diverse Universalablagen. Die optionale LED-Lichtführung setzt Sign Emotion individuell in Szene.

Es lebe die Individualität! Regale in verschiedenen Breiten und Höhen plus spezielle Features und Ordnungshelfer machen Sign Emotion zu einem flexiblen Multitalent, das Stauraum und Design auf moderne Art vereint. Jetzt auch mit schwarzen Glastüren. Das Prinzip: Alle Elemente, bis auf die Steckdose, können an jeder Stelle der Reling ein- oder ausgehängt werden und bleiben beweglich. Das System aus Aluminium ist erhältlich in Schwarz oder in Edelstahloptik.



Auch eine zusätzliche Steckdose sowie spezielle Halterungen für Tablets sind möglich. Unser besonderes Highlight ist die Halterung für die MUSICSTATION der Marke Teufel, ausgezeichnet mit dem Best of Interior Award.

Zweifach-Steckdose mit Berührungsschutz und integriertem USB-Ladegerät.



## ADANA

938 Glasoptik, Alpinweiß matt



Weiß erzeugt immer eine gewisse Weite und wirkt zeitlos modern. Daher gibt es unsere exklusiven Fronten in Glasoptik auch in der Farbe Alpinweiß: eine außergewöhnliche Optik mit spannender Tiefenwirkung. Starker Kontrast dazu: die matte, tiefschwarze Arbeitsplatte Xtra Ceramic.



XTRA  
CERAMIC



Mehr Platz, mehr Licht, mehr Freiraum. Das perfekte Rezept für ein entspanntes Familienleben zu Hause. Der durchgängig weiß gestaltete Küchen- und Wohnbereich mit leichten Holzakzenten überzeugt mit familienfreundlichen Qualitäten: Die Anti-Fingerprint-Beschichtung macht die Küche besonders robust, pflegeleicht und absolut alltagstauglich. Atmosphärisches Highlight zu jeder Tageszeit: beleuchtete Griffmulden.



ANTI  
FINGER  
PRINT

SYLIA

490 Lack, Alpinweiß Premium matt





Klassisches Farbkonzept, moderne Formsprache. Die großflächige Schrankplanung in Nussbaum schafft einen natürlichen Kontrast zu den mattschwarzen Küchenelementen. Für Abwechslung sorgen Wandschränke mit Glastüren und integrierter Beleuchtung.



ANTI  
FINGER  
PRINT

EFFIGY

961 Lacklaminat, Grafit schwarz ultramatt

ROXY

840 Nussbaum Nachbildung

Eine Loftatmosphäre lässt sich mit einer weitläufig geplanten Küche inklusive integriertem Homeoffice ganz einfach kultivieren. So gestalten sich Küche und Arbeit fließend und harmonisch. Im Fokus: naturgetreue Oberflächen, die größeren Räumen einen warmen Charakter geben.





ANTI  
FINGER  
PRINT

EFFIGY

961 Lacklaminat, Grafitschwarz ultramatt

STELLA

402 Eiche Havanna Nachbildung

Sie mögen naturgetreue Holzdekore? Unsere Eiche Montreal Nachbildung ist kaum von echter Eiche zu unterscheiden. Zusammen mit mattschwarzen Elementen wirkt Ihr Ambiente so modern und wohnlich zugleich.




---

 NEAR

744 Lacklaminat, Eiche Montreal Nachbildung

---

 EFFIGY

961 Lacklaminat, Grafit Schwarz ultramatt




---

 ANTI  
FINGER  
PRINT



Diese Küchenkomposition in ausdrucksstarker Eiche Sierra Nachbildung strahlt Ruhe, Natürlichkeit und Individualität aus. Perfekt für ein turbulentes Familienleben – bis in den Wohnbereich.

STELLA

405 Eiche Sierra Nachbildung



# BEWUSST NATÜRLICH

Mut zur Oberfläche. Natürlich und dank der eleganten senkrechten Maserung sehr modern wirkt das Dekor Eiche Bergamo Nachbildung. Großflächige Fronten betonen den Look zusätzlich. Als sanfter Kontrast: das ultramatte Taupegrau – und passend dazu fügt sich die Arbeitsplatte mit Basaltstruktur Taupegrau ein.



Harmonisch geradlinig



ANTI  
FINGER  
PRINT

EFFIGY

970 Lacklaminat, Taupegrau ultramatt

ROXY

843 Eiche Bergamo Nachbildung



Mit der LED-Deckenleuchte iLAND setzen Sie ein echtes Highlight, das wahlweise Arbeits- oder Ambientelicht erzeugt. Auch ein Hingucker: die puristisch anmutenden Steckborde mit ihren schlanken 16 mm Stärke.



LURANO

519 Lack, Seidengrau Hochglanz

STEFANIA

303 Grauschiefer Nachbildung



Manche Lösungen im Küchenbereich sind einfach perfekt.  
Der exklusive Xtra Hob Kochfeldabzug integriert sich nahtlos  
und fast unsichtbar in die Grauschiefer-Arbeitsplatte.  
So stört nichts die Ästhetik der Planung.

XTRAHob





# EINFACH GENIEßEN

Offen für viele Möglichkeiten. Werden Küche und Essbereich eins, entsteht eine großzügige Komfortzone für Freunde und Familie. Geschmackvolle Basis: der unaufgeregte Mix aus Seidengrau und Grauschiefer. Der Esszimmertisch greift das Farbkonzept der Küche auf und wird mit drehbaren Polstersesseln ergänzt.





Unser exklusives Design-Highlight: Perfekt abgestimmt auf das Arbeitsplattendekor in Grauschiefer Nachbildung fügt sich der Xtra Hob Kochfeldabzug optisch nahtlos in die Arbeitsfläche ein.

# EXKLUSIVER KOCHFELDABZUG

Der Xtra Hob Kochfeldabzug verbindet einzigartiges Design mit hoher Funktionalität: induktiv, leistungsstark und mit maximaler Energieeffizienz. Sein außergewöhnliches Look-and-feel lässt sich perfekt in moderne, offene Wohnkonzepte integrieren und überzeugt durch schlichte Eleganz. Der leistungsstarke Kochfeldabzug kann aufgesetzt oder flächenbündig eingebaut werden und repräsentiert mit seinem 2-in-1-Konzept die moderne Art zu kochen. Die Zukunft des Kochens exklusiv bei uns.

**XTRA**Hob

322  
Terrazzo weiß Nachbildung

330  
Beton grau Nachbildung

392  
Master Oak Nachbildung

198  
Eiche Sierra Nachbildung

398  
Walnuss natur Nachbildung

373  
Grauschiefer Nachbildung



# GUTE VERBINDUNGEN



Obwohl die Elemente Ton-in-Ton gehalten sind, wirkt die Planung alles andere als eintönig, sondern einfach nur wohltuend harmonisch. Grund hierfür? Die kompakte, klare Formensprache und die urbane, wertige Basaloptik. Großer Pluspunkt: integrierte Regalelemente als optischer Blickfang.



Raffinierter Blickfang. Das Thekenelement zeigt einen Inselabschluss mit Glaswange und wirkt so wie ein moderner Schaukasten. Hier lassen sich Lieblingsstücke und Accessoires kreativ inszenieren.



STEFANIA

305 Basalt Taupegrau Nachbildung



Direkt an der Quelle!  
Die hochwertige GROHE Blue  
Home Küchenarmatur mit  
Filterfunktion bietet reines  
Trinkwasser direkt aus dem Hahn:  
still, medium oder sprudelnd.  
Perfektion bis ins Detail für Ihre  
exklusive Küchenplanung.





XTRA  
CERAMIC

Farbe macht den Unterschied. Die Beton-Nuance Sand ist bei der Küchengestaltung eine spannende und sanfte Alternative zu klassischen Grautönen. Großformatige Fronten und Gleittüren wirken ruhig und richten den Fokus auf die Oberflächenstruktur – auch die Arbeitsfläche aus echter Keramik gliedert sich perfekt ein.



ROXY

839 Beton Terragrau Nachbildung





# AUSDRUCKSSTARKE BETON-OPTIK

So vielseitig wie das Leben zeigen sich auch unsere ausdrucksstarken Betondekore, die den urbanen Lifestyle ästhetisch unterstreichen. Für jeden Geschmack gibt es die passende Farbnuance: von Weißbeton bis zur Trendfarbe Schwarzbeton.

ROXY 891  
Weißbeton Nachbildung

ROXY 842  
Beton Sand Nachbildung

ROXY 892  
Beton Grau Nachbildung

ROXY 889  
Beton Schiefergrau Nachbildung

ROXY 839  
Beton Terragrau Nachbildung

LENA 463  
Schwarzbeton Nachbildung



Wer vom Landleben träumt, muss nicht zwangsläufig ein Haus auf dem Land besitzen. Der moderne Landhausstil ist ein Trendthema, das überall zu mehr Gemütlichkeit inspiriert und sich auf viele Arten umsetzen lässt: natürlich, clean, detailverliebt oder ganz klassisch? Jede Küche bietet Platz für den ganz persönlichen Landhaustraum.



04

LANDHAUSGLÜCK





CHEYENNE

776 Lacklaminat, Schilf



# GEMÜTLICH LEBEN



Landhaus, ja bitte, aber irgendwie frischer! Farbe verändert vieles, kreative Ideen auch. Integrieren Sie doch einen kleinen Arbeitsplatz in die Küche, wohnlich geplant mit einer Nische in passender Holzoptik.



Alltagstaugliche Qualitäten: Diese Küche überzeugt mit zahlreichen Schubkästen und Auszügen in unterschiedlichen Größen. Viel Platz für Praktisches und Persönliches.





# ALTBAU INDIVIDUELL

Perfekt für Altbau-Fans, die den Scandi-Look mögen. Die deckenhohe Planung mit frischem Fjordblau nutzt den Raum ausgesprochen geschmackvoll und klug.



CHEYENNE

778 Lacklaminat, Fjordblau

774 Lacklaminat, Weiß

Arbeitsflächen können nicht robust genug sein. Die prämierte Xtra Ceramic-Arbeitsplatte zeigt im Alltag ihre wahren Stärken: elegant, langlebig und pflegeleicht – dank der echten Keramikoberfläche. Im hellen Holz-Look auch stilecht zur Landhausküche.

XTRA  
CERAMIC





Wohnen wie im Urlaub und schon morgens eine frische Brise genießen? Die nordisch inspirierte Küche kombiniert moderne Elemente wie feine Wangen mit ausgewählten Landhausdetails wie Holzgriffen und Auszügen mit Fronten aus Massivholz.

CHEYENNE

774 Lacklaminat, Weiß



Eine moderne Landhausküche, die viel bietet:  
beispielsweise Gusseisengriffe, geradlinige Sprossentüren  
mit Glaseinlagen, innovative Beleuchtung  
und hohe Aufsatzschränke.  
Eine neue, schnörkellose Wohnlichkeit.





NOBBY

782 Lack, Weiß matt

# GEMEINSAM GENIEßEN



Fjordblau gibt den Ton an und erzeugt eine stimmungsvolle und moderne Atmosphäre. Noch gemütlicher wird es mit hellen Eiche-Elementen wie Nische, Arbeitsflächen und Regalelementen im angrenzenden Wohnbereich.



Details wie Pilaster und Kränze gibt es auch im angesagten Fjordblau.

CHEYENNE

778 Lacklaminat, Fjordblau



# EXKLUSIVES FLAIR

Diese elegant interpretierte Landhausküche erfüllt auch höchste Ansprüche. Die Fronten sind handgewischt, Kränze und Pilaster handwerklich gearbeitet. Ergänzt durch metallische Akzente in Gold und großflächig eingesetzte Marmor-Dekore verströmt diese Planung internationales Flair. Der ideale Ort für ein Dinner mit Freunden.





Perfektion trifft auf eine besondere Wertigkeit, die sich in jedem Detail widerspiegelt. Ein schönes Beispiel: stimmungsvoll inszenierte Sprossentüren und die Nische aus dunklem Marmor.

CAROLA

390 Magnolia gewischt

Freude am Echten! Diese exklusive Landhausküche ist aus massivem Holz gefertigt. Klassische Landhaus-Details: Pilaster, Kranzleisten und eine typische Rillenstruktur.





YVONNE

901 Echtholz, Seidengrau lackiert



# ERFRISCHEND WOHNLICH

Diese Küchen wirken immer einladend und gemütlich: ob skandinavisch modern oder ganz klassisch – unsere Frontenlösungen setzen auf individuelle Stilelemente, wie gemacht für Ihre ganz persönliche Küchenplanung im Landhaus-Stil.

Der dekorative, offene Stauraum gibt der eher klassischen Wohnküche eine besonders kreative und wohnliche Atmosphäre. Aufatmen und Wohlfühlen!

SYLVIE

847 Lack, Alpinweiß matt





## XTRA CERAMIC

Regalelemente und eine extrastarke Pultplatte in rustikaler Eiche setzen einen wohldosierten Kontrast zu der schiefergrauen Planung.





NOBBY

786 Lack, Schiefergrau matt

Für Liebhaber des modernen Landhaus-Stils: Hochwertige Mattlackfronten in Schiefergrau verleihen dieser Landhausküche einen zeitgemäßen und individuellen Charme. Typisches Stilelement: Vitrinen mit waagerechter Sprosse im Scandi-Design.

Das beleuchtete Relingsystem ist ein nützliches und sehr ästhetisches Accessoire, das nicht nur für Ordnung, sondern auch für stimmungsvolles Licht sorgt.

SYLVIE

851 Lack, Schwarz matt



Mit offenen Elementen kann man wunderbar wohnliche Akzente setzen. Die Tablarauszüge sind hierfür ein gutes Beispiel, komfortabel und dekorativ zugleich.





Der Baguetteschrank mit nur 30 cm Stellfläche hat eine feste Metallablage, eine Baguettetasche aus Leinen und bietet Platz für vier Flaschen.



---

# HAUSWIRT- SCHAFTSRAUM



Mit einem gut organisierten Hauswirtschaftsraum ist für jeden Haushalt mehr drin. Klar strukturiert und platzsparend organisiert, lässt er sich so nutzen, wie es am besten zum persönlichen Leben passt: als Raum für die Wäschepflege, als moderne Speisekammer oder als Hobbyraum fürs Nähen, Pflanzen und Aufbewahren.



Mit unseren Schranklösungen lässt sich Wäschepflege gut organisieren. Kurze Wege und klare Strukturen helfen dabei. Die perfekte Ergänzung im Hauswirtschaftsraum: ein Garderobenschrank mit einem Innenleben aus Kleiderstangen und Ablageflächen für alle Lieblingsstücke.



EFFIGY

964 Lacklaminat, Mineralgrün ultramatt



# SAUBER GEPLANT



Unsere moderne Version der Waschküche integriert technische Geräte sicher und durchdacht. Unser TÜV-geprüfter Umbau hält die Waschmaschine dank spezieller Stoßdämpfer und Rahmenkonstruktion auch beim stärksten Schleudergang fest an ihrem Platz. Weitere clevere Details, wie der aufklappbare Wäschetrockner, sind echte Alltagshelfer.

LENA

427 Alpinweiß



Wie gemacht für die stilvolle Ausstattung  
der modernen Speisekammer:

Das Facettenregal mit Glasböden und  
integrierter Beleuchtung wird ergänzt  
durch minimalistische Steckborde und  
Schrankelemente in Taupegrau ultramatt.



ANTI  
FINGER  
PRINT

EFFIGY

970 Lacklaminat, Taupegrau ultramatt



Eine Gleittür eröffnet viele Möglichkeiten,  
um Räume wie Küche und Speisekammer  
elegant in einem einheitlichen Farbkonzept  
miteinander zu verbinden.

# ORDNUNG MIT STIL

REGALFARBE  
198 Eiche Sierra Nachbildung



Der ideale Vorratsraum bietet für jede Eventualität das passende Aufbewahrungssystem. Ein großzügiges Flaschenregal darf da natürlich nicht fehlen. Abgerundet werden beide Planungsvarianten durch das praktische Linero-MosaiQ-Relingsystem.

REGALFARBE  
127 Schwarz

# RAUM FÜR KREATIVITÄT

NOBBY

782 Lack, Weiß matt



Der Unterschrank mit integriertem Ausziehtisch wird durch die kreative Sitzgelegenheit zur neuen Lieblingsecke.



Wer gerne näht, handarbeitet oder bastelt, genießt die ruhige und inspirierende Atmosphäre dieses DIY-Raums. Schön und praktisch zugleich: die Regallösung mit Schubkästen im Look klassischer Apothekerschränke.

# STAU RAUM NACH MAß!

01.

Hochschrank für Getränkekisten

02.

Besen- und Geräteschrank

03.

Zubehör Laundry-Area  
für Hochschranke



Hochschränke sind echte Stauraumwunder und bieten mit einer intelligenten Innenorganisation und langlebigen Mechaniken viel Platz, alles Mögliche zu verstauen und griffbereit aufzubewahren. Die Vorratsschränke sind in allen Hochschrank- und zwei Highboardhöhen erhältlich.

04.

Garderobenschrank

05.

Schuhschrank

06.

Hochschrank mit Wäschekorb-  
Tablar Laundry-Area



# 06

---

## WOHNWELTEN



Das Zusammenleben individuell gestalten! Kochen, Essen und Wohnen gehen fließend ineinander über und zeigen ihre wohnlichen Qualitäten jetzt als ganzheitlich geplanter Wohnraum.







# WOHNGEFÜHL



Auf Individualität eingerichtet zu sein, zählt zu unseren Stärken. Daher lassen sich mit unseren Systemmöbeln auch die unterschiedlichsten Wohnstile abbilden. Von Purismus bis hin zu naturbetonter Wohnlichkeit.





Einladend geplant! Ein ganzheitliches Wohndesign lässt sich jetzt auch im Essbereich weiterführen. Vier neue Esstisch-Modelle in festen Maßen oder als ausziehbare Variante bieten zusammen mit superbequemen Polsterstühlen und -sesseln perfekte Möglichkeiten, sich auf Gäste einzurichten.



# DAS WOHLFÜHL-OFFICE



Wir möchten, dass Sie einfach schöner zu Hause arbeiten können. Ganz gleich wie groß oder klein der zur Verfügung stehende Raum ist, mit der passenden Planung lässt sich ein Arbeitsplatz perfekt in jedes Wohnumfeld integrieren.





# WELLNESS-OASE



Einfach mal abtauchen!  
 Unsere individuell planbaren Badmöbel  
 bieten viele Möglichkeiten, Ihre persönliche  
 Entspannungsoase zu gestalten.







# ORDNUNGS LIEBE



Unsere Systemmöbel bieten unzählige Möglichkeiten, um Ordnung in jeden Raum zu bringen.



## ALLES AUS EINER HAND

Von der Küche über das Ess- und Wohnzimmer bis zum Bad: Unser raumübergreifendes Sortiment und die große Auswahl an Fronten und Oberflächen machen es möglich, Ihr Zuhause in einem durchgängigen Stil oder jeden Raum ganz individuell einzurichten.  
Willkommen in Ihrem Zuhause!




Als Küchenexperten planen wir jede Küche mit System – und nach ergonomischen Grundsätzen. Unser Ziel: maximaler Komfort und eine Ausrichtung auf Ihre individuellen Bedürfnisse. Auf den folgenden Seiten stellen wir Ihnen vor, wie sich auch Ihr Küchenalltag optimal gestalten lässt.

# 07

---

## INDIVIDUALITÄT NACH MAß





# GRENZENLOSE INDIVIDUALITÄT

Individualität ist einfach planbar. Unser umfangreicher Produktbaukasten bietet eine fast grenzenlose Planungsvielfalt – für jedes Bedürfnis und jeden Wunsch die perfekte Lösung. Ein lebendiges System, gemacht fürs Leben.



XL-Höhen stehen für mehr Stauraum und sind ganzheitlich planbar. So lassen sich Küchen nicht nur ergonomisch, sondern auch stauraumoptimiert planen. XL bietet rund 10 % mehr Platz als vergleichbare Arbeitshöhen.

# n144

Die Basis unserer Küchenplanungen bildet das Raster-system. Ein Raster-schritt entspricht einer Schubkastenhöhe von 14,4 cm. Hieraus ergeben sich die drei Unterschrankhöhen Standard, XL und Maxi. Die Kombination von Unterschränken und Sockelhöhen optimiert nicht nur die Ergonomie, sondern passt sich auch flexibel jeder Raumsituation an.



Multifunktionaler Einsatz von Schrank-typen dank symmetrischer Höhen.  
Durch das Rastermaß lassen sich Einbaugeräte in jeden Hochschrank ergonomisch integrieren.

# FLEXIBLES HÖHENSYSTEM

Jeder Mensch ist anders und benötigt daher eine auf ihn abgestimmte Arbeitshöhe. Unser Höhensystem ermöglicht Arbeitshöhen zwischen 66,2 cm und 110,2 cm, zur Wahl stehen vier Korpushöhen. Und das Beste: Durch die Kombination von Unterschränken und Sockelhöhen kann – bei nahezu gleichbleibender Arbeitshöhe – sogar der Stauraum maximiert werden.





Für die unterschiedlichen Tätigkeiten wie Vorbereiten, Kochen und Spülen bieten wir zusätzlich die jeweils ergonomisch passende und dadurch entspannte Aktivhöhe. Die individuelle Feinabstimmung wird durch den Einsatz von vier verschiedenen Sockelhöhen sowie drei Arbeitsplattenhöhen erreicht. Werden Sie aktiv!

120 %

MAXI - 86,4 cm

110 %

XL - 79,2 cm

100 %  
Stauraum

STANDARD  
- 72 cm

MINI - 57,6 cm



## KLARE LINIEN, PURES DESIGN



„Perfektion ist für mich als Designliebhaber ein Muss. Mein Wohnstil: ganz klar puristisch. In dieses Ambiente sollte sich auch meine neue Küche nahtlos integrieren. Ich mag ihre reduzierte Formensprache und die klare Linienführung. Mein absolutes Highlight sind aber die indirekt beleuchteten Griffmulden, Atmosphäre pur.“

„Wie verbindet man Kochen und Wohnen möglichst harmonisch und durchgängig? Wir wollten weg von unserem zusammengewürfelten Look und haben endlich die Lösung gefunden: Farben, Materialien und Formen haben wir jetzt ganzheitlich und durchgängig geplant. Der offene Koch- und Wohnbereich wirkt dadurch einheitlich und richtig elegant. So fühlen wir uns wohl.“



## GANZHEITLICHES AMBIENTE





Individualität nach Maß



ANTI  
FINGER  
PRINT

EFFIGY

970 Lacklaminat, Taupegrau ultramatt



Taupegrau ist die ideale Farbe für eine offene Wohnküche. Korpus, Wangen und Sockel können farblich einheitlich gestaltet werden. Der warme Grauton harmonisiert hervorragend mit Holzdekoren wie Walnuss natur. Die natürliche Maserung bildet einen angenehmen Kontrast zu den ultramatten Küchenfronten mit praktischer Anti-Fingerprint-Eigenschaft.

## 08

INDIVIDUELLE  
AUSSTATTUNGEN

Ordnung mit System erleichtert in jedem Fall den Küchenalltag. Unsere vielfältigen Ideen und praktischen Ordnungssysteme strukturieren und organisieren Stauraum ganz individuell. Unendliche Möglichkeiten für die optimale Organisation.





05.

Unser perfekt proportionierter Schubkasten mit 14,4 cm Höhe garantiert jede Menge Stauraum und eine elegante Linienführung. Selbst großformatige Küchenhelfer wie Suppenkelle oder Schneebesen finden hier ihren Platz.



01.

Besteckeinsatz Black Edition mit rutschhemmender Softtouch-Oberfläche



02.

Besteckeinsatz Concept in Anthrazit mit Messerblock



03.

Besteckeinsatz Move in Silbergrau mit Folienabroller

## STAU RAUM



04.  
—  
Holz-Besteckesatz Eiche mit Einsatz für Gewürzdosen  
und Antirutschmatte in Anthrazit



07.  
—  
Universal-Organisation aus Buche mit Massivholzstegen  
zur individuellen Raumeinteilung



05.  
—  
Holz-Besteckesatz Esche schwarz mit Messerblock,  
Gewürzmöhlen und kleinen Vorratsdosen



08.  
—  
Universal-Organisation aus Eiche mit Massivholzstäben  
zur individuellen Raumeinteilung



06.  
—  
Universal-Organisation in Esche schwarz mit Massivholzstegen  
zur individuellen Raumeinteilung und 6 Vorratsdosen



09.  
—  
Universal-Organisation mit 2 Alu-Profilen mit  
4 Kunststoff-Einteilern zur individuellen Raumeinteilung

01.



## STAURAUUM

01.

Siphonaussparung für Küche und Bad

02.

Aufbewahrungssystem Pantry-Box mit Kunststoffrost und Tragebox für 60cm breite Auszüge

02.



03.



03.

GBOX Gardening Box mit 4 Schalen für Saatmatten unterschiedlicher Mini-Gemüse und Kräuter, inklusive smarter Pflanzenleuchten und Belüftung zur Steuerung des Tages- und Nachtzyklus auch per App

04.



04.

Flexibles Ordnungssystem SpaceFlex für Vorratsdosen in Anthrazit/Chrom. Einsetzbar in Auszügen ab 60 cm Breite. Einteilung nesttex® passt sich dem Staugut an und verhindert das Umkippen unterschiedlich großer Vorratsdosen.

## STAURAUUM

05.



05.

Halbeckschrank mit Holzdrehböden

06.

Diagonal-Karussellschrank  
mit Holzdrehböden und Metallreling

07.

Halbeckschrank mit Schwenkauszug

07.



06.



08.



08.

Karussell-Eckschrank  
mit Holzdrehböden und Metallreling

09.

Halbeckschrank mit Einlegeböden

09.





01.

—  
Unterschrank mit Apotheker-Auszug Junior und 2 verstellbaren Einhängkörben mit Holzböden und Metallreling



02.

—  
Auszugschrank mit Backblechhalter



03.

—  
Unterschrank mit Apotheker-Auszug Junior und verstellbarem Ordnungssystem UBOXX mit Einteilung für Messer und Schneidbretthalter

## STAU RAUM



04.

Auszugschrank mit 2 Metallkörben



06.

Auszugschrank mit Innenschubkasten und herausnehmbarem Metall-Flaschenkorb



05.

Auszugschrank mit Wertstoffsammler für 40 Liter Wertstoffsack



07.

Seitenverblende in Glas oder Metall, optional erhältlich für Auszugschränke

01.  
—  
Unterschrank mit Ausziehtisch, erhältlich  
in den Breiten 50, 60 und 90 cm

02.  
—  
Innentablarauszug für  
Unter- und Hochschränke



# PRAKTISCHE ERGÄNZUNGEN



03.  
—  
Elektro-Allerschneider für Schubkasten-  
breiten ab 50 cm, lässt sich einklappen und  
platzsparend im Schubkasten verstauen

## KOMFORT

04.

Schiebetürenschränke für die individuelle Planung, erhältlich in 36 und 72 cm Höhe. Mit einer durchgehenden Führungsschiene und großformatigen Schiebetüren lassen sich mehrere Schränke verbinden.

05.

Metall-Tablorauszüge in Anthrazit, optional erhältlich mit Blenden in Mattglas, Schwarzglas oder Eiche Massivholz

06.

Unterschrank Landhaus mit Tablorauszügen in 60 und 90 cm Breite, erhältlich in den Farben Schilf, Seidengrau, Steingrau, Weiß, Magnolia matt, Schwarz, Alpinweiß, Schiefergrau und Fjordblau



07.



07.

Auszugsschränke mit Schubkasten- und Auszugsblenden in Eiche Massivholz als Gestaltungselement für Landhausküchen

01.



02.



01.

Wandschränke mit Klappen oder Falt-Lifttüren

02.

Servo-Drive Elektroantrieb für Wandschränke mit Schwingklappe oder Falt-Lifttür: automatisches Öffnen der Tür durch Tippen auf die Front, automatisches Schließen durch Tippen auf den integrierten Funkschalter

03.

Wandschrank iMove mit absenkbarem Doppeltablar, lässt Staugut in einem Bewegungsablauf sowohl nach unten als auch vor den Schrank bewegen

04.

Sensorbetriebene Öffnungsunterstützung Libero 2.0 für die Mülltrennsysteme Separato-K, Separato-M, Zargen Cargo und Syncro. Durch einfache Fußbetätigung über einen Sensor im Sockelbereich öffnet sich der Frontauszug.

03.



04.



## STECKDOSEN

05.



07.

EVoline One Einzelsteckdose mit USB-Charger  
in Edelstahl und Kunststoff schwarz

08.

Steckdose EVoline Square 80 mit  
USB-Charger und Schiebedeckel als  
induktive Ladestation für das kabellose  
Aufladen geeigneter Smartphones

09.

Steckdosenverteiler mit USB-Charger, lässt  
sich frei auf den Arbeitsplatten montieren

06.



07.



05.

Versenkbare Zweifach-Steckdose EVoline V Port mit USB-Charger  
für den Einbau in Arbeitsplatten

06.

Zweifach-Steckdose Toki mit USB-Charger zum Laden von  
Smartphones und Tablets, inklusive integriertem Lautsprecher  
für die Audio-Wiedergabe via Bluetooth

08.



09.



## BELEUCHTUNG

190 · 191



01.  
LED-Leuchte MANILA PLUS für Wandschrank-Unterböden



04.  
Schmales High-End-LED-Lichtband im Rückwandspalt für eine komplett ausgeleuchtete Arbeitsfläche



07.  
LED-Lichtleiste im Griffprofil für grifflose Wandschränke



02.  
NOVA PLUS Wandschrank-LED-Spots für Unter- und Oberböden sowie für Fachoberböden bei Boulevardschränken



05.  
LED-Lichtleiste für 16 mm Wangen



08.  
LED-Glaslichtböden für die gleichmäßige Ausleuchtung von Nische oder Vitrine



03.  
iLAND LED-Deckenleuchte für Kochfeldabzüge und die gleichmäßige Ausleuchtung der Arbeitsfläche, dimmbar mit variablen Farbtemperaturen und auch als Ambiente-Licht einsetzbar



06.  
Individuell am Sockel platzierbares LED-Lichtband



09.  
Beleuchtete Griffprofile für LINE N-Unterschränke, erhältlich für das obere und mittlere Griffprofil

Individuelle Ausstattungen



10.

LED-Wandboard in 5 cm Stärke mit Aluminium-Gehäuse in Edelstahloptik



11.

Beleuchtete Regalböden mit LED-Lichtleiste für punktuelle Lichtakzente



12.

MANILA PLUS LED-Leuchte für Wandschrank-Oberböden



09.

Licht ist ein wichtiges Gestaltungselement und hilft uns beim Arbeiten zu jeder Zeit. Energieeffiziente LED-Leuchten sind in der Küche in vielen Formen und an vielen Stellen planbar. Absolutes Highlight: Beleuchtete Griffmulden betonen die klare Linienführung und sorgen für mehr Atmosphäre.



Fünf exklusive Nischenverkleidungen bereichern die kreative Küchengestaltung und sorgen für Abwechslung bei vito. Die attraktiven Fliesen-, Bruchstein- und Facettendekore greifen aktuelle Wohntrends auf und lassen sich vielfältig kombinieren. Eine schwarz-weiße Skyline ergänzt das Design-Angebot für die urbane Loftküche.



538 Dekor Ornament Fliese



571 Dekor Facettenoptik Alpinweiß



540 Dekor Black and White Skyline



573 Dekor Facettenoptik Schwarz



542 Dekor Bruchsteinwand

Die innovativen vito Wandschränke sorgen mit ihren unverwechselbaren Klappen und Türen für ganz besondere Gestaltungsansätze. Ornamentglas, Massivglas-Streifen oder Facettenoptik – vito spielt an der Front mit raffinierten Effekten. vito Wandschränke sind in den wichtigsten Grundfarben erhältlich und lassen sich so zu allen Küchenfronten kombinieren!



01.



Schwarzer Wandschrank mit Ornamentglasfront, 1 Alu-Rahmentür. H 72 cm  
B 30 | 45 | 50 | 60 cm



Schwarzer Wandschrank mit Ornamentglasfront, 2 Alu-Rahmentüren. H 72 cm  
B 90 | 100 cm

02.



Wandschrank mit Schwingklappe in Massivglas-Optik schwarz, 2 Glasböden. H 72 cm  
B 50 | 60 | 80 | 90 cm



Wandschrank mit Schwingklappe in Massivglas-Optik schwarz. H 36 cm  
B 50 | 60 | 80 | 90 cm

03.



Wandschrank mit Schwingklappe in Facettenoptik Alpinweiß oder schwarz, 2 Holzböden. H 72 cm  
B 50 | 60 | 80 | 90 cm

01.

Die schwarzen Alu-Rahmenfronten dieses vito Glas-Wandschranks präsentieren exklusives Ornamentglas. Wahlweise mit 1 oder 2 Rahmentüren, jeweils mit 2 Glaseinlegeböden, in griffloser Ausführung mit Wandschrank-Unterboden mit angearbeiteter Profilleiste in Edelstahloptik.

02.

vito Wandschrank mit Exklusiv-Schwingklappe in Massivglas-Optik, gestreift. Die Glasrahmenfront ist rückseitig farbig lackiert und mit einer umlaufenden Kante in Frontfarbe versehen.

03.

Den vito Wandschrank mit Schwingklappen in Facettenoptik gibt es in zwei Farben Alpinweiß matt und Schwarz matt (foliert). Dazu sind optional die passenden Nischenverkleidungen erhältlich.

# FLEXIBILITÄT MIT SYSTEM

Modulare Regalsysteme sind einer der vielleicht vielseitigsten Einrichtungstrends. Sie sind individuell plan- und gestaltbar und lassen sich flexibel in unterschiedlichste Wohnsituationen integrieren: In Bad oder Küche, als individuelles Highlight im Wohn- oder Essbereich oder im begehbaren Kleiderschrank – die individuellen Regale wirken immer ausgesprochen ästhetisch, bis hin zu den kleinen Einzelementen.

Das System umfasst Regalböden, Glasböden, Garderobenstangen, Holzkästen mit optionalen Pflanzeinsätzen und verschiedene Schrankelemente. Alles in unterschiedlichen Höhen planbar und auf Wunsch natürlich inklusive einer effektvollen LED-Beleuchtung. So wird das Leben flexibel gemacht.



## REGALSYSTEME UND NISCHENLÖSUNGEN

01.



01.

Schränke und Regale mit Klappentüren als raffinierte Aufbewahrungsmöglichkeiten für Küchen-Kleingeräte, Schneidebretter, Küchenmesser und vieles mehr, erhältlich in allen Korpusfarben

02.

Nischenpaneelle optional mit integrierter LED-Beleuchtung. Die Lichtfarbe ist stufenlos regelbar.

03.

Relingset mit Profilleiste in den drei festen Breiten 60, 120 und 180 cm, inklusive der wichtigsten Zubehörartikel wie Papierrollenhalter, Hakenleiste und Mehrzweckablage

02.



04.



04.

Relingsystem mit LED-Beleuchtung und Haken in den Breiten 60, 90 und 120cm, erhältlich in Schwarz und Edelstahloptik

03.



05.




05.


Attraktiv, übersichtlich und äußerst praktisch: Das Relingsystem Linero-MosaiQ bietet Küchenkomfort auf höchstem Niveau

# 09

## DEKORE UND GRIFFE



Inspirierende Produkte, neue Designs, Farben und Materialien bieten jetzt noch mehr Möglichkeiten, die eigene Traumküche zu gestalten. Bis ins kleinste Detail und genau nach Ihren Vorstellungen. Werden Sie kreativ!



FUNKTION UND DESIGN IN DER NISCHE



291 Dekor Metro White



292 Dekor Metro Black



432 Dekor Loft



433 Dekor Bruchstein



529 Dekor Steinwand hell



442 Dekor Steinwand



536 Dekor Brick hell



517 Dekor Ceramic Tiles



518 Dekor Indigo Blue



522 Dekor Floral blau



523 Dekor Floral grau



525 Dekor Patchwork Multicolor



521 Dekor Chess



531 Dekor Skyline\*



441 Dekor Flaschen\*



445 Dekor World of Tea\*



437 Dekor Lauch\*



435 Dekor Blume\*



448 Dekor Beach



561 Dekor Fjord



565 Dekor Forest

## FUNKTION UND DESIGN IN DER NISCHE



581 Dekor Iconic Flowers



569 Dekor Urban Jungle



548 Dekor Ornament taupe



549 Dekor Ornament grün



553 Dekor Geometrie



554 Dekor Indian Stone



583 Dekor Batik Style



582 Dekor Golden Nature



296 Gelbgoldfarbig



558 Dekor Rhombus grau



559 Dekor Rhombus gold



293 Dekor Golden Art



294 Dekor Circle black



295 Dekor Circle taupegrau



576 Dekor Oak Line hell



580 Dekor Oak Line natur

\*Nischenverkleidung in folgenden Grundfarben  
lieferbar: Alpinweiß, Weiß, Magnolia, Seidengrau,  
Steingrau

## FRONTEN

Fronten, die mit dem LINE N-Logo versehen sind, sind auch als grifflose Planungen lieferbar.



LENA 427  
Alpinweiß PG 1



LENA 416  
Weiß PG 1



LENA 418  
Magnolia matt PG 1



LENA 417  
Seidengrau PG 1



LENA 415  
Sand PG 1



LENA 461  
Taupegrau PG 1



LENA 414  
Vulkangrau PG 1



LENA 463  
Schwarzbeton  
Nachbildung PG 1



ROXY 891  
Weißbeton  
Nachbildung PG 2



ROXY 842  
Beton Sand  
Nachbildung PG 2



ROXY 892  
Beton Grau  
Nachbildung PG 2



ROXY 889  
Beton Schiefergrau  
Nachbildung PG 2



ROXY 839  
Beton Terragrau  
Nachbildung PG 2



ROXY 893  
Eiche San Remo  
Nachbildung PG 2



ROXY 843  
Eiche Bergamo  
Nachbildung PG 2



ROXY 840  
Nussbaum  
Nachbildung PG 2



STELLA 402  
Eiche Havanna  
Nachbildung PG 3



STELLA 405  
Eiche Sierra  
Nachbildung PG 3

## FRONTEN



STELLA 403 PG 3  
Eiche Nero  
Nachbildung



TOSCA 332 PG 3  
Lacklaminat,  
Alpinweiß supermatt



TOSCA 336 PG 3  
Lacklaminat,  
Magnolia supermatt



TOSCA 338 PG 3  
Lacklaminat,  
Seidengrau supermatt



TOSCA 341 PG 3  
Lacklaminat,  
Steingrau supermatt



TOSCA 337 PG 3  
Lacklaminat,  
Aqua supermatt



TOSCA 334 PG 3  
Lacklaminat,  
Schiefergrau supermatt



TOSCA 340 PG 3  
Lacklaminat,  
Schwarz supermatt



FERNANDA 503 PG 3  
Lacklaminat,  
Alpinweiß Hochglanz



FERNANDA 450 PG 3  
Lacklaminat,  
Weiß Hochglanz



FERNANDA 452 PG 3  
Lacklaminat,  
Magnolia Hochglanz



FERNANDA 455 PG 3  
Lacklaminat,  
Seidengrau Hochglanz



FERNANDA 453 PG 3  
Lacklaminat,  
Schiefergrau Hochglanz



SYLIA 488 PG 3  
Lack,  
Weiß Premium matt



SYLIA 490 PG 3  
Lack,  
Alpinweiß Premium matt



SYLIA 491 PG 3  
Lack, Schiefergrau  
Premium matt



SYLIA 492 PG 3  
Lack,  
Koralle Premium matt



SYLIA 494 PG 3  
Lack,  
Jade Premium matt

## FRONTEN

Fronten, die mit dem LINE N-Logo versehen sind, sind auch als grifflose Planungen lieferbar.



EFFIGY 967 PG 4  
Lacklaminat,  
Alpinweiß ultramatt




EFFIGY 968 PG 4  
Lacklaminat,  
Weiß ultramatt



EFFIGY 969 PG 4  
Lacklaminat,  
Sand ultramatt



EFFIGY 970 PG 4  
Lacklaminat,  
Taupegrau ultramatt



EFFIGY 964 PG 4  
Lacklaminat,  
Mineralgrün ultramatt



EFFIGY 966 PG 4  
Lacklaminat,  
Fjordblau ultramatt



EFFIGY 963 PG 4  
Lacklaminat,  
Rostrot ultramatt



EFFIGY 961 PG 4  
Lacklaminat,  
Grafitsschwarz ultramatt



NEAR 744 PG 4  
Lacklaminat, Eiche  
Montreal Nachbildung



STEFANIA 305 PG 4  
Basalt Taupegrau  
Nachbildung



STEFANIA 304 PG 4  
Schiefer Steingrau  
Nachbildung



STEFANIA 303 PG 4  
Grauschiefer  
Nachbildung



IVANA 216 PG 4  
Lacklaminat, Stahl  
gebürstet Nachbildung



FELICITAS 168 PG 4  
Lack,  
Alpinweiß matt



FELICITAS 173 PG 4  
Lack,  
Weiß matt



FELICITAS 175 PG 4  
Lack,  
Magnolia matt



FELICITAS 171 PG 4  
Lack,  
Seidengrau matt



FELICITAS 165 PG 4  
Lack,  
Steingrau matt


# FRONTEN



FIRE 470 PG 4  
Lack, Alpinweiß  
Ultra-Hochglanz



FIRE 467 PG 4  
Lack, Sand  
Ultra-Hochglanz



ISABELLE 551 PG 5  
Lack,  
Alpinweiß matt



LURANO 512 PG 6  
Lack,  
Weiß Hochglanz



LURANO 516 PG 6  
Lack,  
Alpinweiß Hochglanz



LURANO 519 PG 6  
Lack,  
Seidengrau Hochglanz



CHEYENNE 774 PG 7  
Lacklaminat,  
Weiß



CHEYENNE 772 PG 7  
Lacklaminat,  
Steingrau



CHEYENNE 776 PG 7  
Lacklaminat,  
Schilf



CHEYENNE 778 PG 7  
Lacklaminat,  
Fjordblau



NOBBY 782 PG 7  
Lack,  
Weiß matt



NOBBY 786 PG 7  
Lack,  
Schiefergrau matt



SYLVIE 847 PG 7  
Lack,  
Alpinweiß matt




SYLVIE 849 PG 7  
Lack,  
Magnolia matt



SYLVIE 851 PG 7  
Lack,  
Schwarz matt



CAROLA 390 PG 8  
Lack,  
Magnolia  
gewischt



PATRIZIA 834 PG 9  
Lack,  
Weiß Hochglanz

## FRONTEN

Fronten, die mit dem LINE N-Logo versehen sind, sind auch als grifflose Planungen lieferbar.



CHARM 883 PG 9  
Lack,  
Magnolia matt



CHARM 881 PG 9  
Lack,  
Sand matt



YVONNE 901 PG 9  
Echtholz,  
Seidengrau lackiert



ADANA 938 PG 10  
Glasoptik,  
Alpinweiß matt



ADANA 937 PG 10  
Glasoptik,  
Titanio matt

## KORPUSFARBEN



193 Alpinweiß



060 Alpinweiß glanz



106 Weiß



022 Weiß glanz



120 Magnolia matt



070 Seidengrau



089 Steingrau



071 Taupegrau



122 Sand



194 Schiefergrau



127 Schwarz



078 Eiche San Remo  
Nachbildung



198 Eiche Sierra  
Nachbildung



097 Eiche Havanna  
Nachbildung

## ARBEITSPLETTEN

Arbeitsplatten müssen den unterschiedlichsten Anforderungen standhalten und sind zudem ein markantes Gestaltungselement. Für eine individuelle Planung bieten wir daher verschiedene Arbeitsplatten, die sich nicht nur optisch unterscheiden.

### Standard / Slim Line

---

Die Arbeitsplatte für jedermann. Hervorragende Optik und Stabilität für den täglichen Gebrauch. Unempfindlich, pflegeleicht und in gewohnt hoher Qualität.

- + Vielfältige Dekor- und Farbvarianten zur Auswahl
- + Für die alltäglichen Ansprüche
- + Pflegeleichte und hygienische Oberfläche




Stärke  
16 mm (Slim Line), 38 mm (Standard)

### XTRA

---

Die unempfindliche Arbeitsplatte im authentischen Look mit antibakteriell wirkender Oberflächenbeschichtung microPLUS® punktet mit hoher Schlagfestigkeit.

- + Die 3D-Oberflächenstruktur sorgt für eine naturgetreue Haptik und Optik
- + Antibakterielle Oberflächenbeschichtung microPLUS®
- + Wasserunempfindlich, schlagfest und besonders widerstandsfähig
- + Flächenbündiger Einbau von Kochfeld und Spüle möglich



Stärke  
38 mm

### Quarzstein

---

Die hochwertige natürliche Arbeitsplatte für Menschen, die das Echte lieben. Durch seine wasserfeste Eigenschaft besonders geeignet für den Badbereich.

- + Hochwertige Optik, da echter Quarzstein
- + Gute Gebrauchstauglichkeit
- + Wasserfest, hygienisch
- + Flächenbündiger Einbau von Kochfeld und Spüle möglich



Stärke  
12 mm, 38 mm

### XTRA CERAMIC

---

Die innovative Arbeitsplatte für alle mit hohem Anspruch an naturgetreuer Optik und Qualität dank echter Keramikschiene: stoßunempfindliche Designkante, kratzbeständig, stabil und wasserfest.

- + Echte Keramik
- + Stoßunempfindliche Designkante
- + Kratzbeständig, wasserfest und hygienisch
- + Flächenbündiger Einbau von Kochfeld und Spüle möglich



Stärke  
16 mm



## ARBEITSPLATTENDEKORE




066 Schiefer Nachbildung




070\* Seidengrau

078 Eiche San Remo  
Nachbildung097 Eiche Havanna  
Nachbildung117 Copper Vintage  
Nachbildung123 Eiche Virginia  
Nachbildung124\* Nussbaum  
Nachbildung126 Eiche Montreal  
Nachbildung149\* Beton Terragrau  
Nachbildung192 Eiche Provence  
Nachbildung

193\* Alpinweiß

198 Eiche Sierra  
Nachbildung201\* Beton Sand  
Nachbildung205 Vikings Oak  
Nachbildung215 Stromboli hell  
Nachbildung220 Arizona Pine  
Nachbildung225 Stammeiche  
Nachbildung231 Eiche Bergamo  
Nachbildung235\* Marmor Venato Bianco  
Nachbildung320\* Marmor Venato Nero  
Nachbildung265 Rusty Plates  
Nachbildung

266 Caledonia

272 Balkeneiche  
Nachbildung274 Marmor Teramo  
Nachbildung

319 Dekor Oxid

322\* Terrazzo Weiß  
Nachbildung330\* Beton grau  
Nachbildung344\* Granit schwarz  
geflammt Nachbildung345 Eiche Yukon  
Nachbildung347 Taxus  
Nachbildung353\* Weißbeton  
Nachbildung354\* Beton schiefergrau  
Nachbildung355\* Ferro Bronze  
Nachbildung356 Endgrain Oak  
Nachbildung

366\* Schwarz strukturiert



376\* Limestone Nachbildung

378 Schwarzbeton  
Nachbildung

392 Master Oak Nachbildung



393 Vintage Oak Nachbildung

398 Walnuss natur  
Nachbildung

\*Auch als Slim Line-Arbeitsplatte, 16 mm stark, lieferbar.

## ARBEITSPLATTENDEKORE



Arbeitsplatte APN mit N-Kante



Arbeitsplatte APD mit Dekorkante

### XTRA

#### XTRA ARBEITSPLATTEN

Auch als Slim Line-Arbeitsplatte, 16 mm stark, lieferbar.



363 Basalt Taupegrau  
Nachbildung



367 Eiche Artisan  
Nachbildung



369 Schiefer steingrau  
Nachbildung



373 Grauschiefer  
Nachbildung



### QUARZSTEIN


Auch als 12 mm starke Arbeitsplatte lieferbar.



802 Epic Raw



804 Epic Black



806 Epic White



807 Epic Easy Clay



809 Epic Ash Grain

### XTRA CERAMIC

#### XTRA CERAMIC-ARBEITSPLATTEN

Nur als 16 mm starke Arbeitsplatte lieferbar.



781 Venato Bianco  
Nachbildung



783 Venato Nero  
Nachbildung



784 Fossil Grey



785 Metal Oxid




787 Stone Oak  
Nachbildung



790 Plain Black




792 Belgian Blue Stone  
Nachbildung



794 Beton Seidengrau  
Nachbildung



796 Beton Weiß  
Nachbildung




798 Beton Sand  
Nachbildung



## Griffleisten

240\* Griffleiste  
Schwarz430\* Griffleiste  
Edelstahlfarbig300\* Griffleiste  
Edelstahlfarbig350\* Griffleiste  
Edelstahlfarbig550\* Griffleiste  
Edelstahlfarbig600\* Griffleiste  
Schwarz690\* Griffleiste  
Alpinweiß710\* Griffleiste  
Steingrau730\* Griffleiste  
Schiefergrau760\* Griffleiste  
Edelstahlfarbig870\* Griffleiste  
Schwarz820\* Aufschraubgriffleiste  
Schwarz960\* Aufschraubgriffleiste  
Edelstahlfarbig

## Griffe Edelstahlfarbig

019\* Metallgriff  
Edelstahlfarbig042 Metallgriff  
Edelstahlfarbig062 Metallgriff  
Edelstahlfarbig067 Metallgriff  
Edelstahlfarbig069 Metallgriff  
Edelstahlfarbig098 Metallgriff  
Nickel matt121 Metallgriff  
Edelstahlfarbig183 Metallgriff  
Edelstahlfarbig186 Metallgriff  
Edelstahlfarbig221 Metallgriff  
Edelstahlfarbig237 Metallgriff  
Edelstahlfarbig263 Metallgriff  
Edelstahlfarbig331 Metallgriff  
Edelstahlfarbig408 Metallgriff  
Edelstahlfarbig409\* Bügelgriff  
Edelstahlfarbig602 Metallgriff  
Edelstahlfarbig608 Metallgriff  
Edelstahlfarbig708 Metallgriff  
Edelstahlfarbig801 Metallgriff  
Edelstahlfarbig958 Metallgriff  
Edelstahlfarbig

\*Dieser Griff ist mehrpreispflichtig.

## GRIFFAUSWAHL

### Griffe mit Effektveredelung



190\* Bügelgriff  
Chrom glanz



192 Metallgriff  
Chrom glanz



222 Metallgriff  
Goldfarbig



223\* Bügelgriff  
Goldfarbig



228 Metallgriff  
Bronzefarbig



230 Metallgriff  
Schwarz




233 Metallgriff  
Goldfarbig




271 Metallgriff  
Titanfarbig



280 Metallgriff  
Alteisenfarbig



284 Metallgriff  
Altsilberfarbig




358 Metallgriff  
Titanfarbig



469 Metallgriff  
Anthrazit gebürstet



498 Metallgriff  
Chrom glanz



499\* Bügelgriff  
Chrom glanz




511 Metallgriff  
Titanfarbig



718\* Metallgriff  
Schwarzchrom



799 Metallgriff  
Schwarzchrom



956 Metallgriff  
Alpinweiß

### Griffe Anthrazit/Schwarz



210\* Metallgriff  
Schwarz/Anthrazit  
gebürstet



251 Metallgriff  
Schwarz



502 Metallgriff  
Schwarz



595 Metallgriff  
Schwarz/Edelstahlfarbig




616 Gusseisengriff  
Schwarz



957 Metallgriff  
Schwarz


### Relingstangen



370\* Relingstange  
Edelstahlfarbig




620\* Relingstange  
Schwarz



650\* Relingstange  
Edelstahlfarbig



890\* Relingstange  
Edelstahlfarbig



900\* Relingstange  
Edelstahlfarbig



930\* Relingstange  
Edelstahlfarbig

### Knöpfe



188 Lederschlaufe  
Braun/Edelstahlfarbig



219 Metallgriff  
Schwarz



227 Metallgriff  
Schwarz



610 Gusseisenknopf  
Schwarz



677 Metallknopf  
Edelstahlfarbig




679 Metallknopf  
Schwarz

### Holzgriffe



199\* Holzgriff  
Eiche



229\* Holzgriff  
Walnuss



737\* Holz-Metallgriff  
Eiche/Schwarz



745\* Holzgriff  
Eiche

# IHRE ANSPRÜCHE – UNSERE QUALITÄTEN

Die perfekte Verbindung von Ästhetik und Funktionalität ist uns wichtig, um Ihren individuellen Bedürfnissen gerecht zu werden. Langlebigkeit ist dabei eine unverzichtbare Eigenschaft, damit Ihre Möbel dem täglichen Gebrauch und möglichen Belastungen standhalten können. Unsere Qualität kann man auf den ersten Blick sehen, fühlen und jeden Tag aufs Neue erleben. Sie ist die Basis für unsere Systemmöbel, welche Design und Funktion immer auf anspruchsvolle Art verbinden. So erfüllen wir die unterschiedlichsten Ansprüche unserer Kunden, umfassend und nachhaltig.



## QUALITÄT IST MEHRWERT

Alle von uns gefertigten Möbel sind für ein langes Leben entwickelt. Daher prüfen wir Materialien, Komponenten und Produkte in umfangreichen Testverfahren auf eine Mindestlebensdauer von 15 Jahren.



## INDIVIDUALITÄT MACHT DEN UNTERSCHIED

vito Küchen Designs und Kombinationsmöglichkeiten sind ebenso einzigartig wie unsere Materialqualitäten. So erfüllen wir Ihre individuellen Ansprüche.



## MADE IN GERMANY GARANTIERT

vito Küchen werden bewusst am Standort Deutschland produziert. So sichern wir die hohe Qualität aller Produkte. Jedes unserer Möbelstücke erfüllt strengste internationale Qualitäts-, Umwelt- und Energienormen.



## NACHHALTIGKEIT IST SELBSTVERSTÄNDLICH

vito Küchen erfüllen die Bedürfnisse der Gegenwart, ohne die Möglichkeiten künftiger Generationen einzuschränken. Wir fühlen uns der Umwelt ebenso verpflichtet wie unseren Mitarbeitern, Produkten und Produktionsverfahren.



VERKAUF NUR ÜBER LIZENZIERTE MÖBELHÄNDLER

Technische Änderungen vorbehalten. Aus druck- und fototechnischen Gründen können Farbtöne in diesem Katalog gelegentlich geringfügig von den Originalfarben abweichen.

[www.vito-kuechen.de](http://www.vito-kuechen.de)

Küchenjournal – DE

90528



vito

